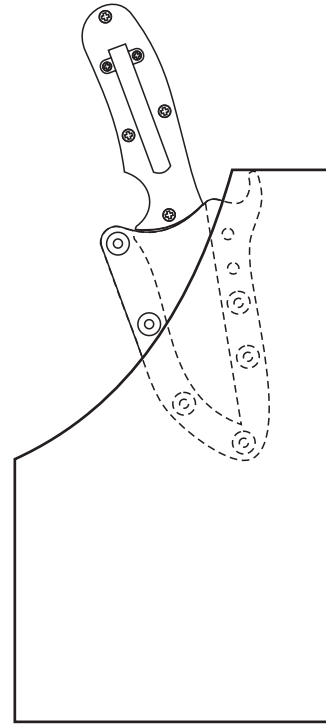
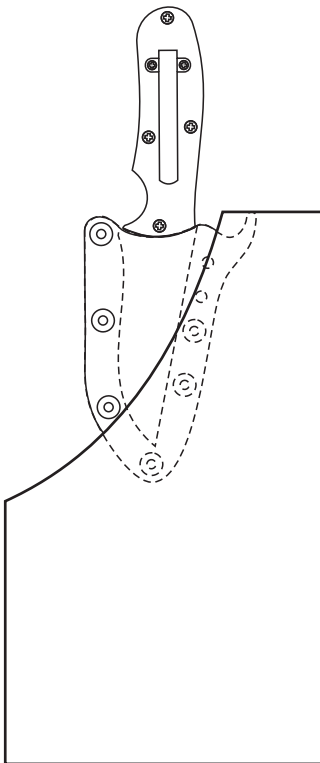


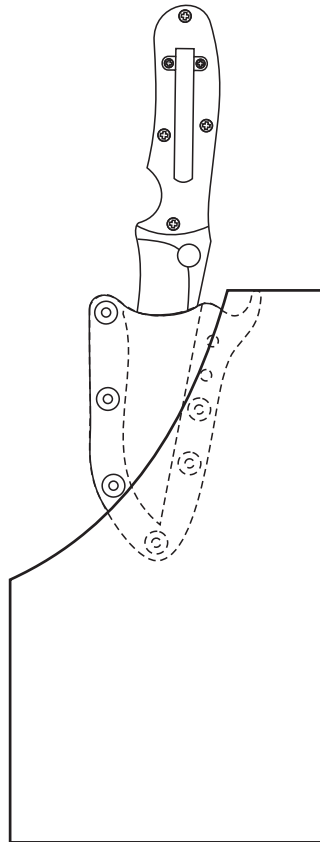
Das Messer mit Scheide befindet sich in der rechten Hosentasche und wird vom Clip fixiert.



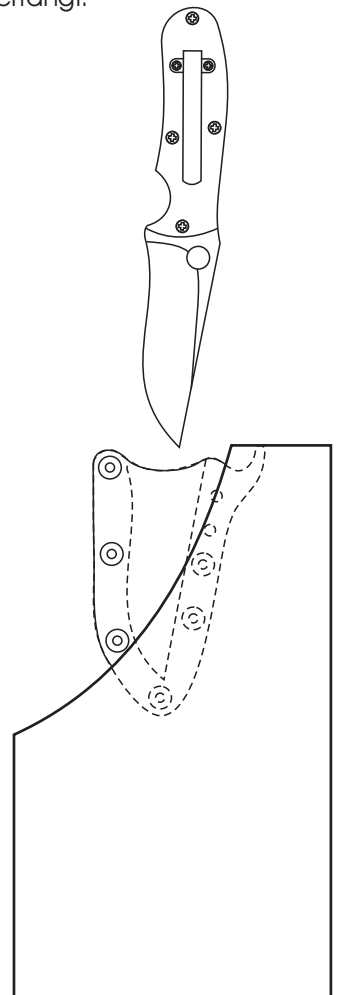
Das System wird nach oben aus der Tasche gezogen wobei sich der Haken am oberen Taschensaum verfängt.



Durch dieses Verfängen dreht sich das Ganze um den Haken herum leicht nach vorne.



Durch weiteres Ziehen am Messergriff löst sich das Messer aus der verfangenen Scheide.



Das Messer befindet sich nun ausserhalb der Scheide welche in der Tasche verbleibt.